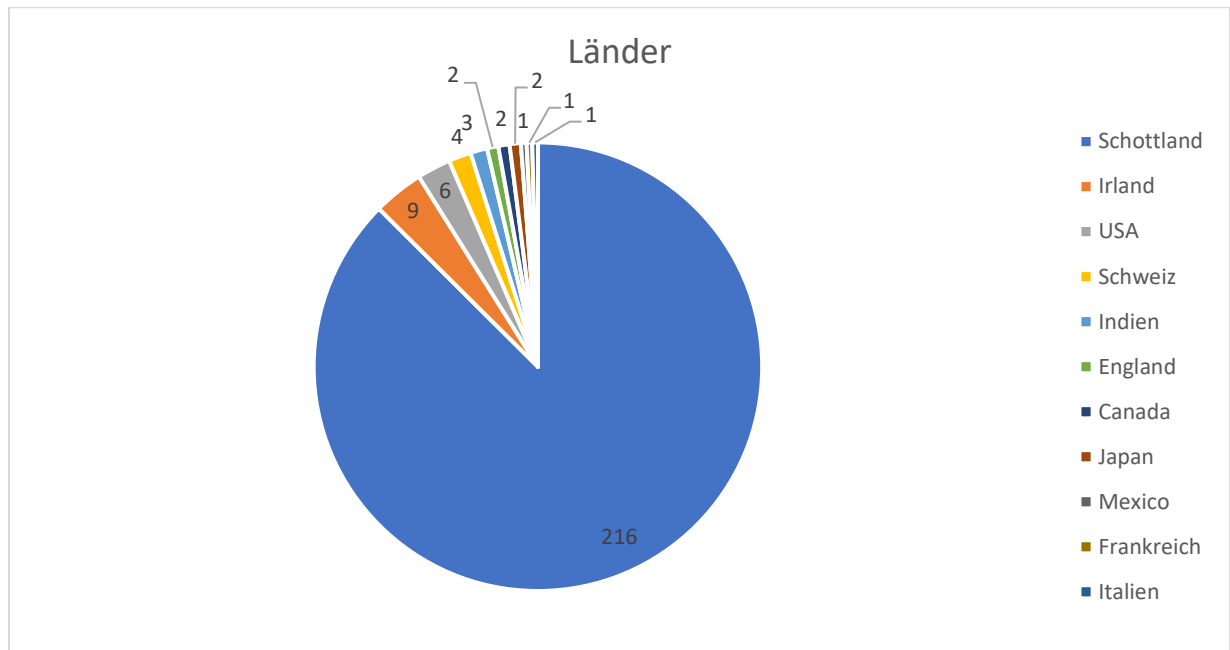
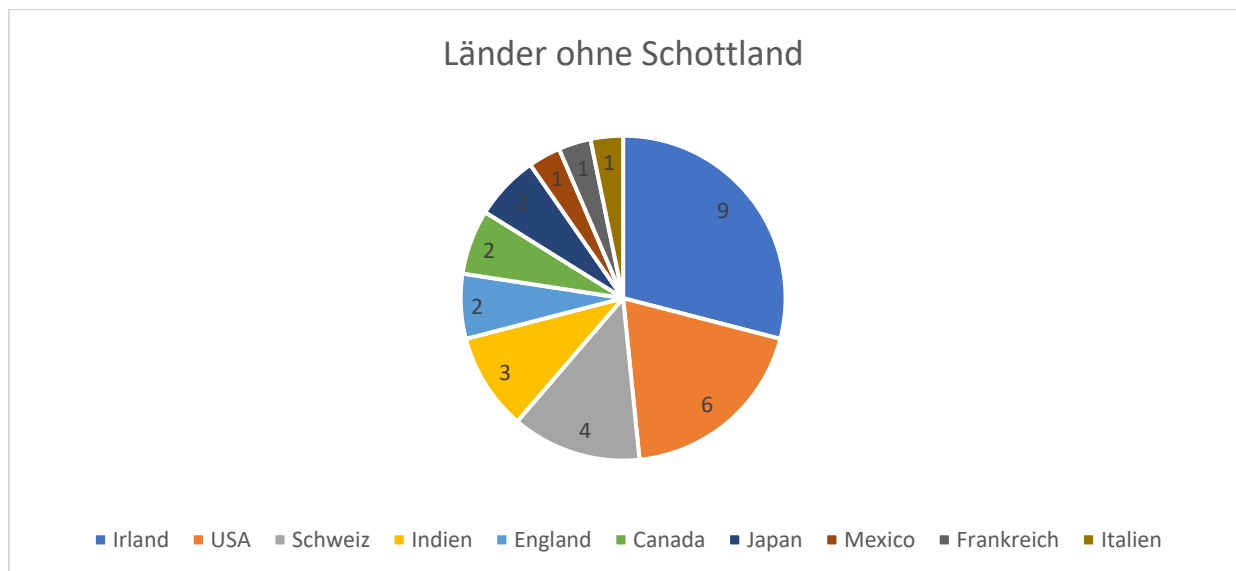


Statistik Kalender 2012-2021

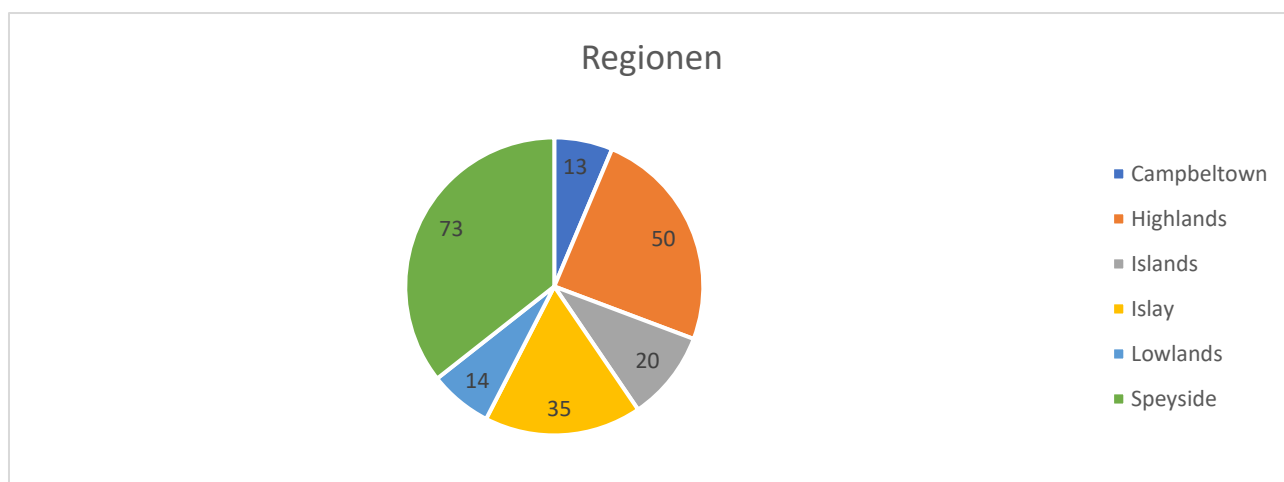
Über die 10 Jahre hatten wir eine interessante Auswahl von Whiskies und anderen Spirituosen aus der ganzen Welt:



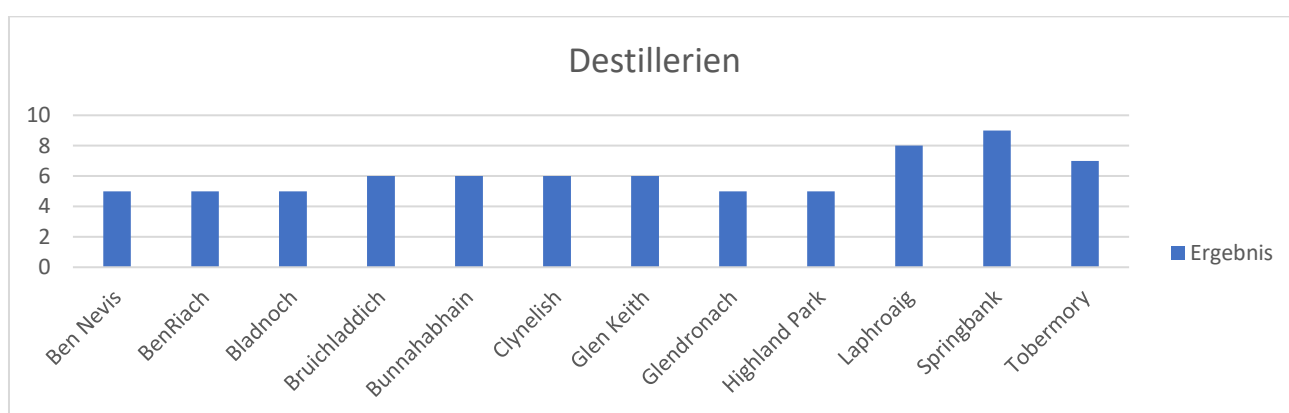
Natürlich kam der grösste Teil der Abfüllungen aus Schottland. Die Auswahl aus den anderen Ländern ist wohl auch repräsentativ. Die Schweiz dürfte aber etwas übervertreten sein.



Wenn man die schottischen Regionen betrachtet, ergibt sich auch ein stimmiges Bild:



Aber von welchen Destillieren haben wir denn am meisten Fläschchen bekommen?



Bei den Top 10 schwingt interessanterweise Springbank oben aus.

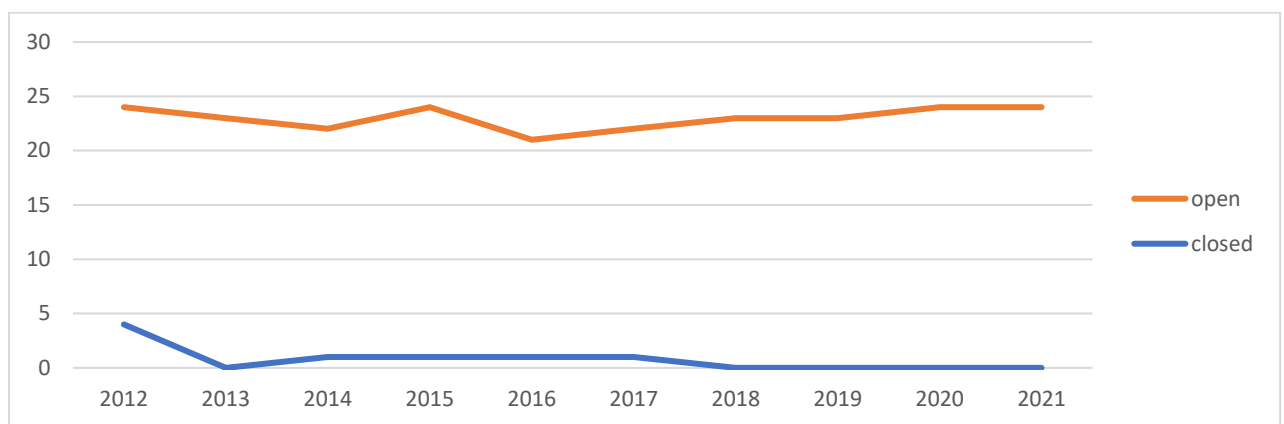
Und welches waren die häufigsten Destillieren in den einzelnen Jahren?

Jahr	Ardmore	Aultmore	Ben Nevis	Bladnoch	Braeval	Bruichladdich	Bunnahabhain	Clynelish	Connemara	Glen Keith	Glendronach	Glenfarclas	Highland Park	Laphroaig	Springbank	Tobermory	Wild Turkey
2012						1									1	2	
2013		1	2	2			2			2				2			
2014			1			1		1			1			2	1		
2015						2	3	2								2	
2016		2						1					1	2		1	2
2017	1					1	1								2		
2018			1					2			3		3		1		
2019			1	1		1					1				2	1	
2020	2				2							2	1		1		
2021				2					2						1	1	

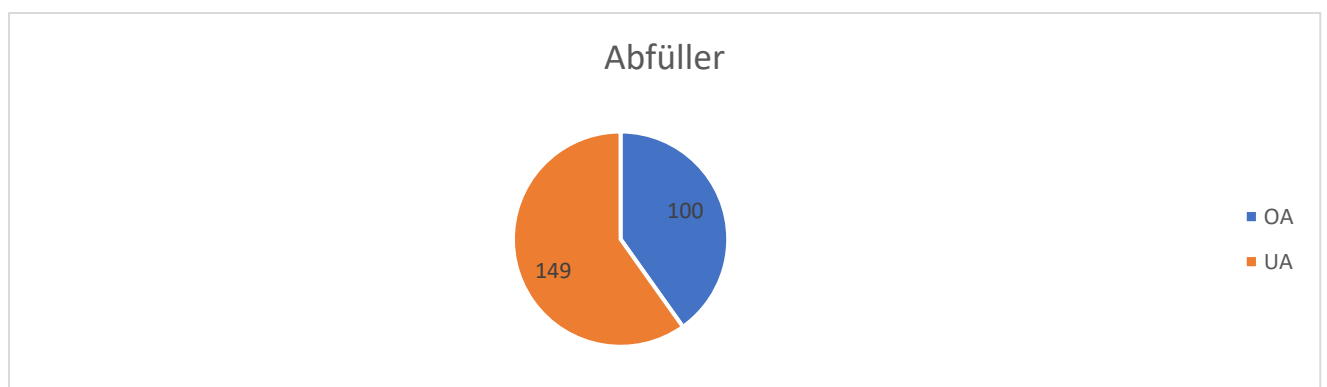
Wie sieht es denn mit dem Zustand der Destillieren aus. Gibt es auch Leute, die Abfüllungen aus geschlossenen Brennereien einstellen?



Und wie verändert sich dies über die Zeit? Hier sieht man, dass seit 2018 keine Abfüllung einer geschlossenen Destille mehr eingestellt worden ist. Spitzenreiter war der Kalender 1 mit 4 Abfüllungen aus solchen Destillieren!



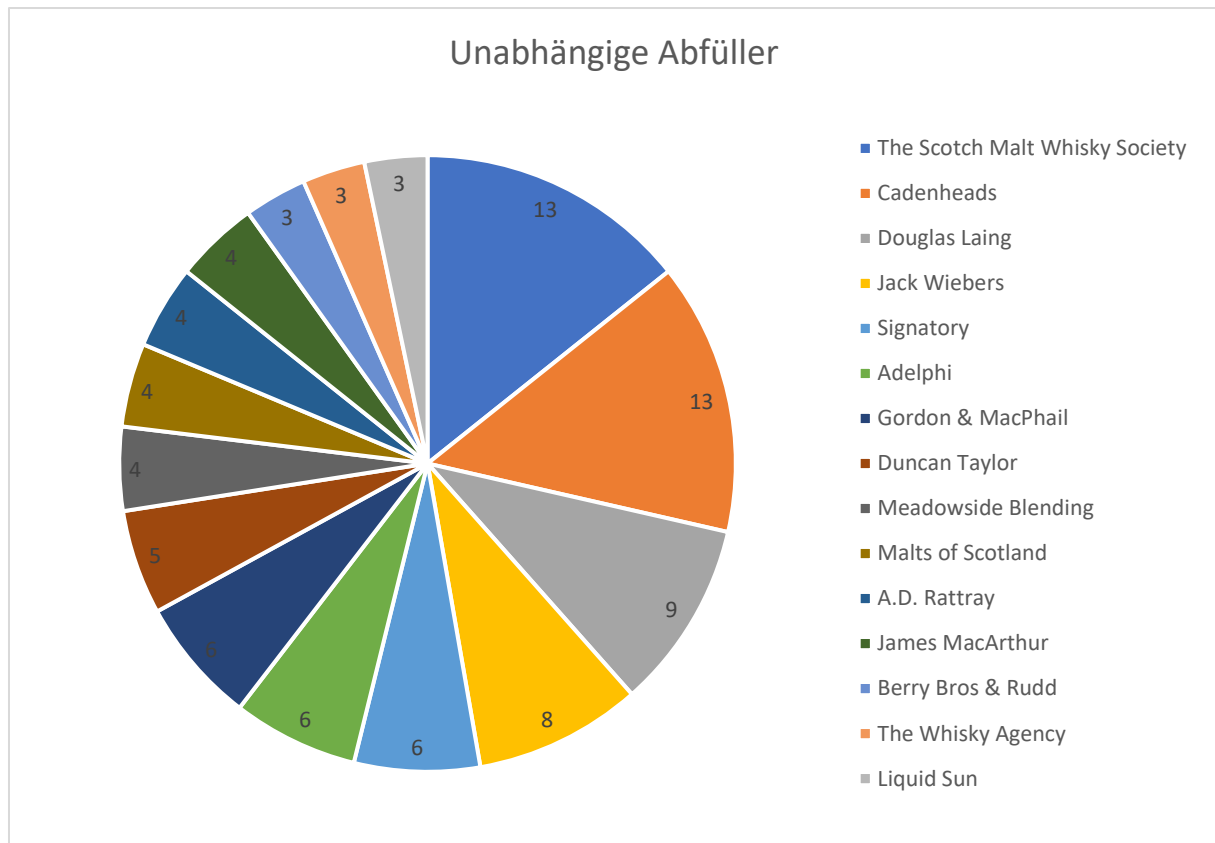
Und wie sieht es bei den Abfüllern aus?



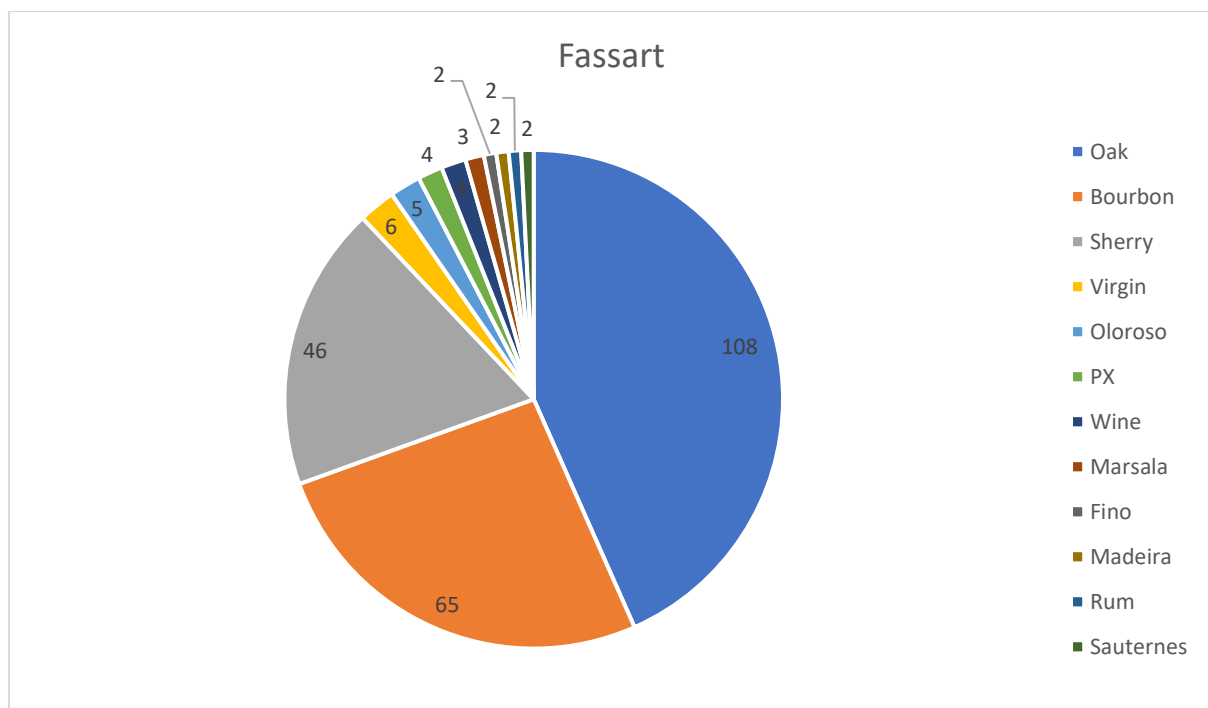
Schauen wir uns die Unabhängigen noch etwas genauer an.

Insgesamt hatten wir von 59 unterschiedlichen unabhängigen Abfüllern schon etwas im Kalender. Das muss uns zuerst jemand nachmachen!

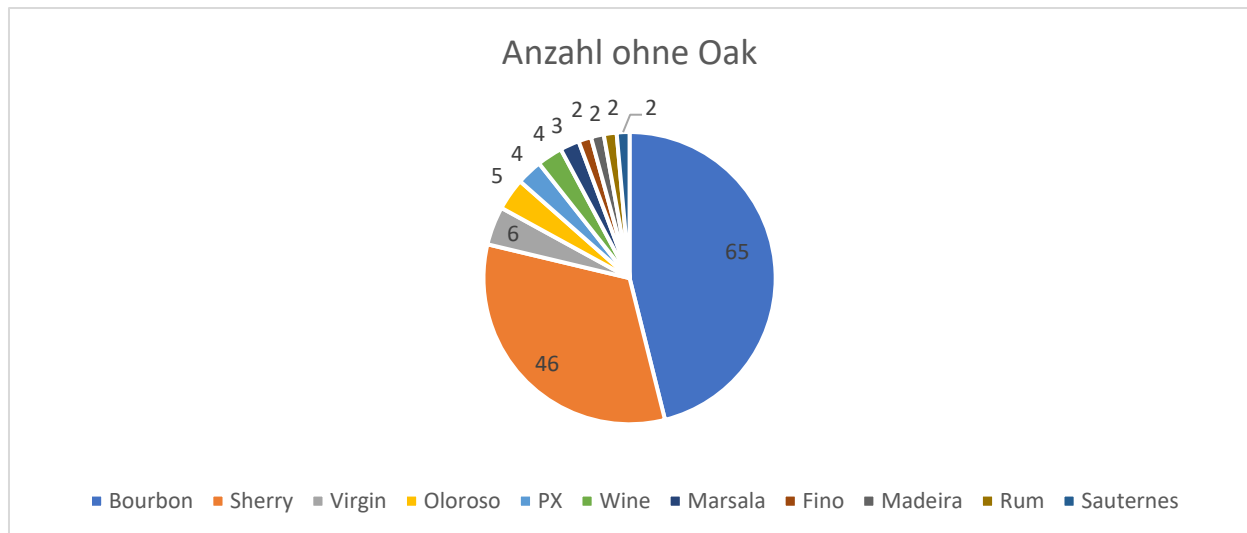
Die Top 15 sind dabei die folgenden:



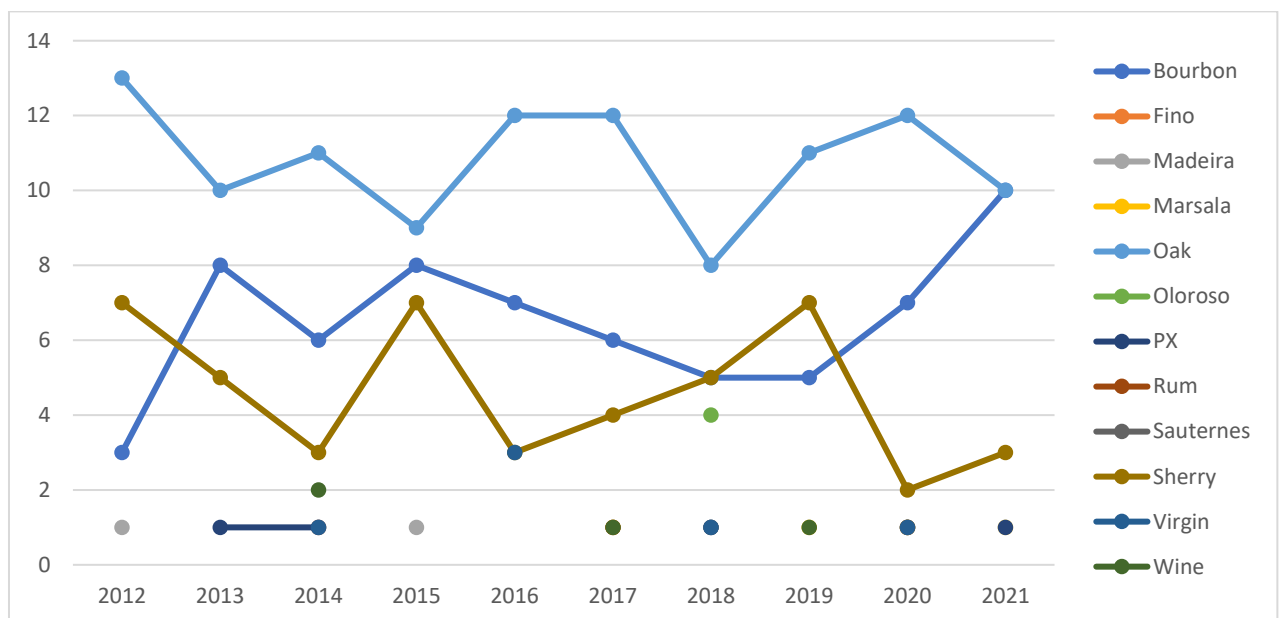
Auch die Fassarten passen. Besonders gefällt mir hier, dass die Weinfässer nicht übervertreten sind 😊.



Unter Oak fällt einfach alles, was nicht näher spezifiziert ist, wie Hogshead etc. Wenn wir diese mal ausblenden, sieht das Bild wie folgt aus:

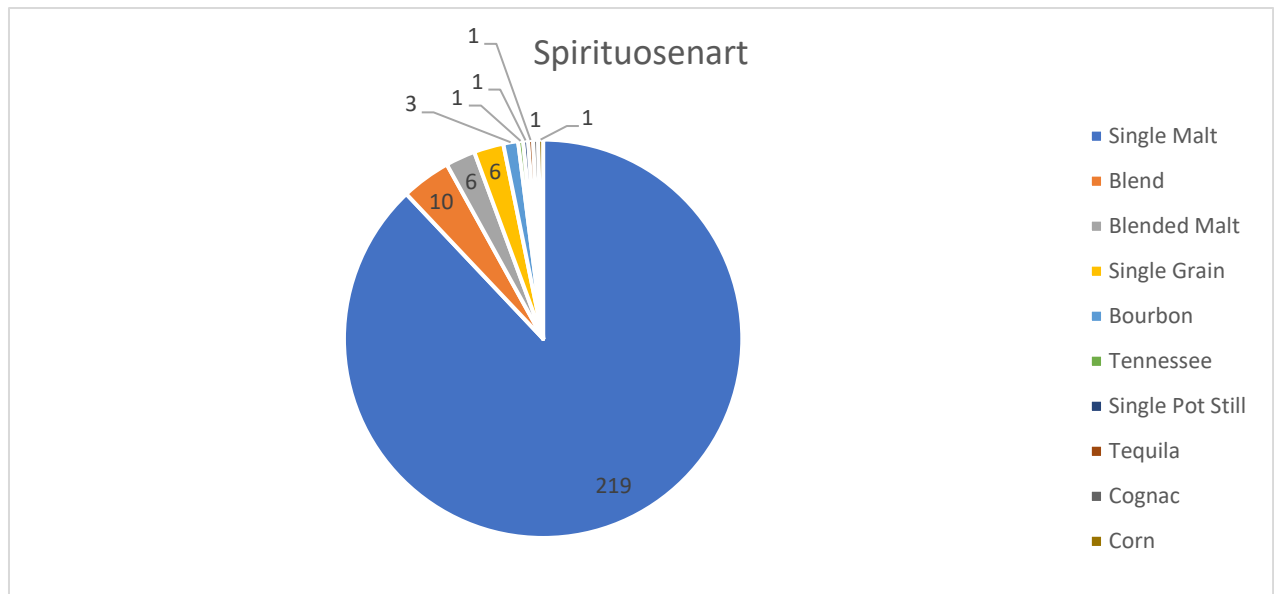


Und wie hat sich das über die 10 Kalender verändert?

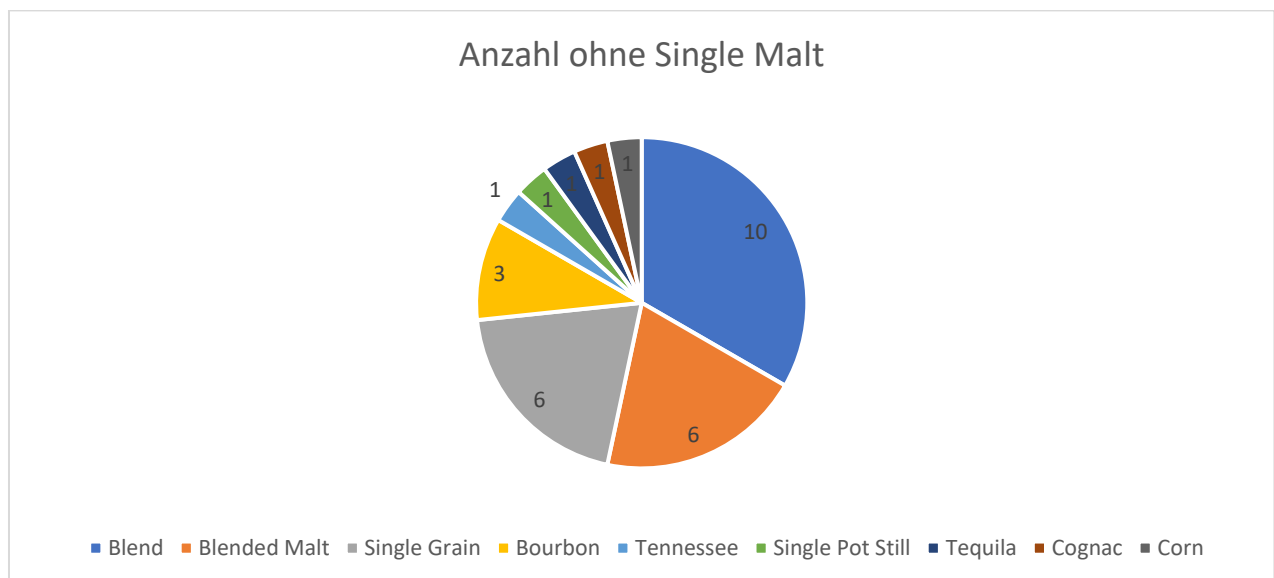


Erfreulich ist der deutliche Anstieg der Bourbonfässer in den letzten 2 Jahren. Bruno wird es weniger gefallen, dass die Sherries eher im Sinkflug sind!

Bei den Spirituosenarten ergibt die Auswertung, das was man erwartet:

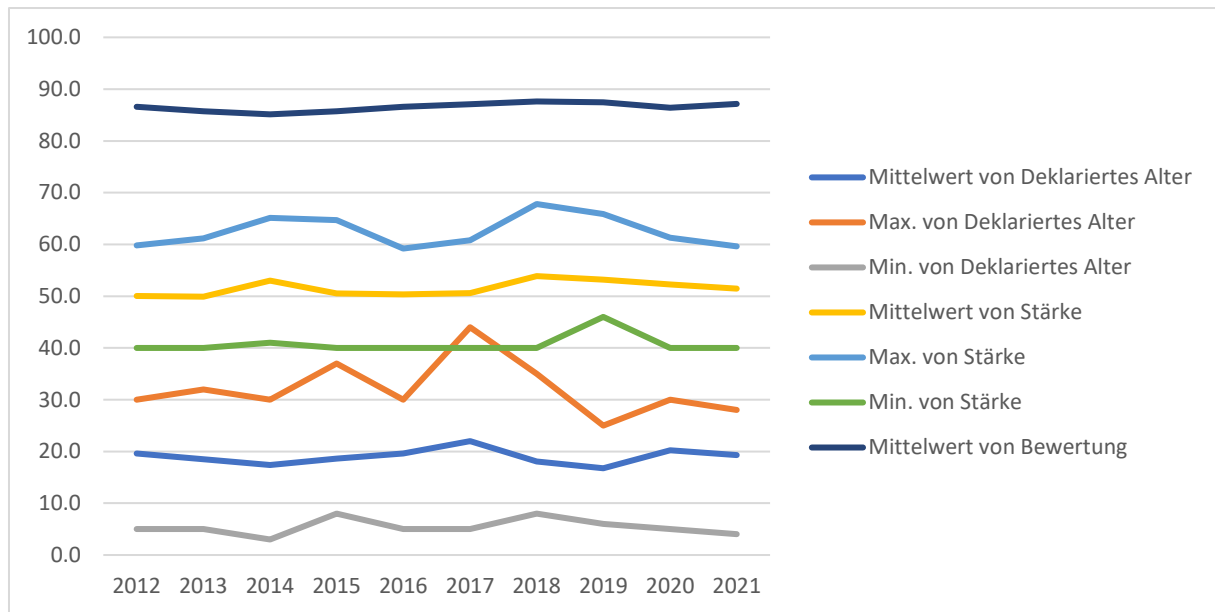


Wenn wir die Singlemalts ausblenden, sieht die Verteilung wie folgt aus:



Leider sind hier die Bourbons und Tennessee deutlich übervertreten. Hier müssen wir wohl unsere Statuten anpassen, Michi 😊!

Und wie sieht es mit der Altersentwicklung, dem Alkoholgehalt und der Bewertung in Whiskybase aus? Man könnte vielleicht erwarten, dass die Abfüllungen über die Zeit jünger geworden wären. Das würde immerhin den Markt widerspiegeln. Weit gefehlt! Der Mittelwert des deklarierten Alters ist weitgehend konstant bei ca. 19 Jahren geblieben.



Auch die Bewertung der Abfüllungen in der Whiskybase verändert sich kaum und bewegt sich so um die 86 Punkte herum. Ebenso ist der Mittelwert der Alkoholstärke ziemlich konstant.

Dies ist die Auswahl mit den tiefsten Bewertungen:

ID	Marke	Name	Alter	Stärke	Bewertung	Destillerien	Jahrgang	Kalender
71248	Fujikai	10-year-old	10	43	52.3	Monde Shuzou		2015
59621	Defiant	American Single Malt Whisky		41	55.3	Blue Ridge Distilling Co.		2014
33340	Brauerei Monstein	2004	8	41	72	Brauerei Monstein	2004	2013
154523	Jack Daniel's	Single Barrel Select		45	77.5	Jack Daniel's		2020
44509	Brauerei Falken	03-year-old	3	46	77.6	Brauerei Falken AG		2014
75483	Blackstone	15-year-old	15	40	78.7			2017
90411	Black & White	Special Blend of Buchanan's Choice Old Scotch Whisky		43	78.7			2016
70998	Las Vegas Distillery	2011		45	79.3	Las Vegas Distillery	2011	2018
114686	Puni	Gold 05-year-old	5	43	80.2	Puni		2020
17061	Fettercairn	For		42	80.2	Fettercairn		2012

Ich habe mir dazu noch meine Bewertungen angeschaut. Die Hälfte davon habe ich höher, die Hälfte tiefer bewertet.

Die Whiskies mit den höchsten Bewertungen sind:

ID	Marke	Name	Alter	Stärke	Bewertung	Destillerien	Jahrgang	Kalender
422	Talisker	25-year-old	25	57.8	91.4	Talisker		2015
13320	Glengoyne	1972 JW	37	51.2	91.4	Glengoyne	1972	2017
43698	BenRiach	Authenticus	21	46	91.3	BenRiach		2021

ID	Marke	Name	Alter	Stärke	Bewertung	Destillieren	Jahrgang	Kalender
11121	Royal Brackla	1979 SW		46	90.5	Royal Brackla	1979	2021
115659	Irish Single Malt Whiskey	1993 EVWC	24	50.8	90.4		1993	2019
39179	Littlemill	21-year-old	21	46	90.4	Littlemill		2017
10748	Glenlossie	1978 SMWS 46.13	28	55.4	90.3	Glenlossie	1978	2018
75876	Laphroaig	1997 BR		53.8	90.2	Laphroaig	1997	2016
37724	Laphroaig	1990 SMWS 29.128	21	58.8	90	Laphroaig	1990	2013
106361	Highland Park	2002	15	58.2%	89.8	Highland Park	2002	2002